

# POČÍTAČOVÁ SESTAVA

## NOVÉ POJMY:

= zařízení rozšiřující možnosti počítače, slouží ke **vstupu a výstupu** dat (informací)

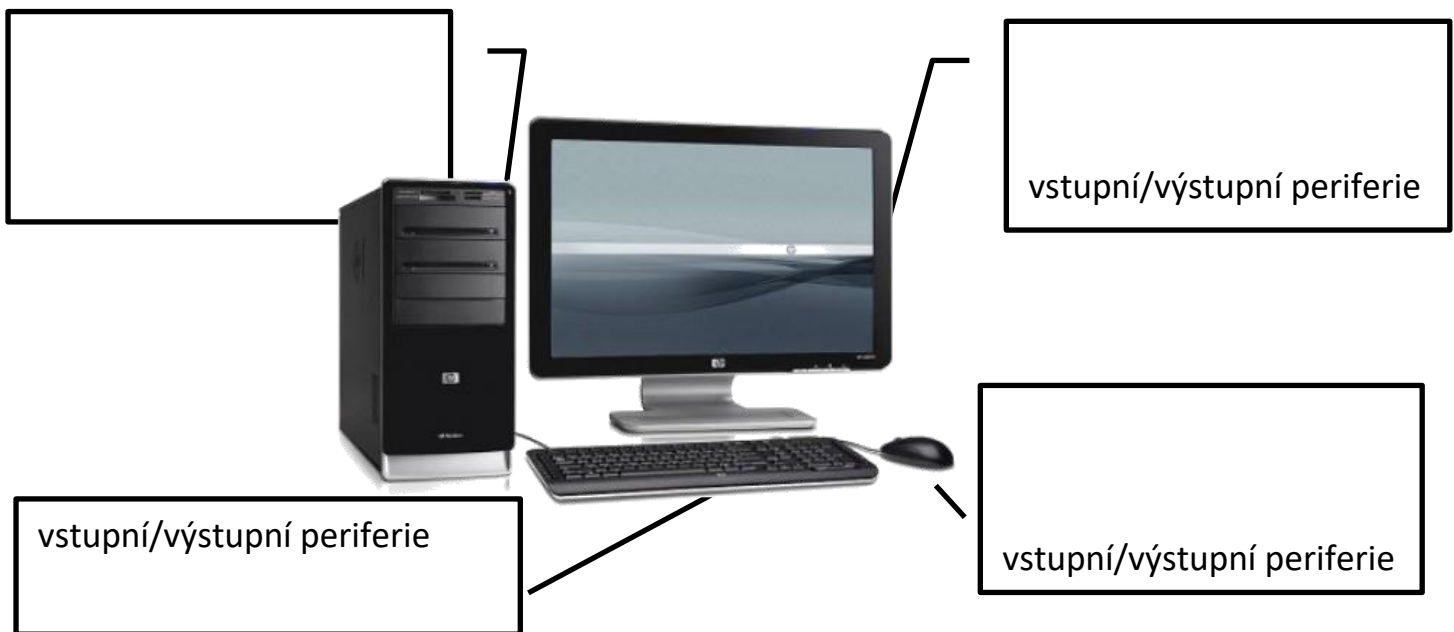
= pomocí těchto zařízení počítači říkáme, co má udělat (vstupujeme do něj)

*příklad:* \_\_\_\_\_

= pomocí těchto zařízení nám počítač říká, co udělal (informace vystupují ven)

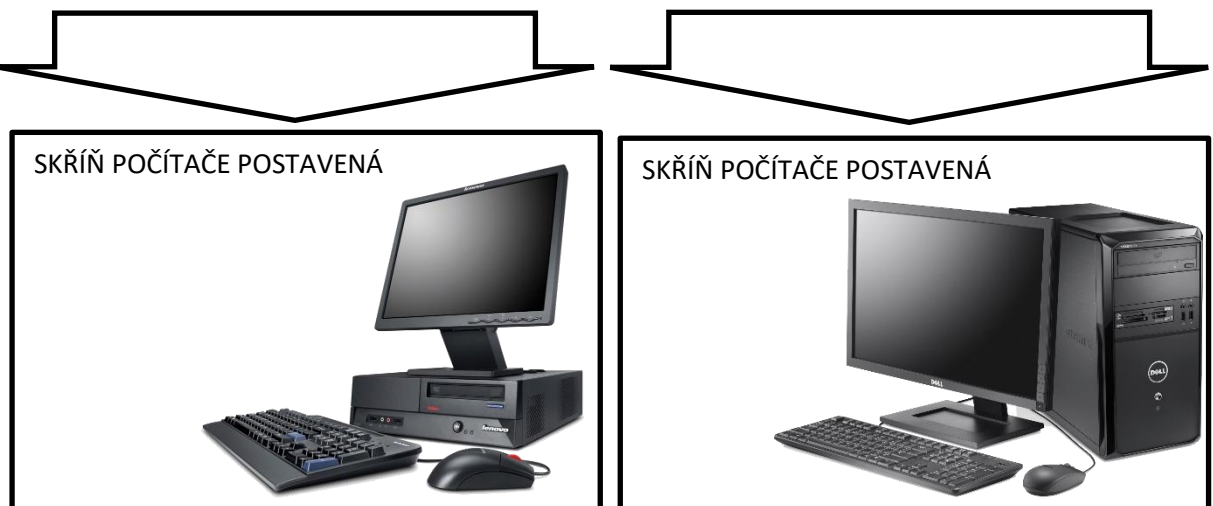
*příklad:* \_\_\_\_\_

## ZÁKLADNÍ počítačová sestava



1. **POČÍTAČOVÁ SKŘÍŇ** = \_\_\_\_\_

2 TYPY:



2. **MONITOR** = \_\_\_\_\_ zobrazovací periferie počítače, je připojen ke **grafické kartě**

porty **VGA, DVI či HDMI**



**CRT monitor**

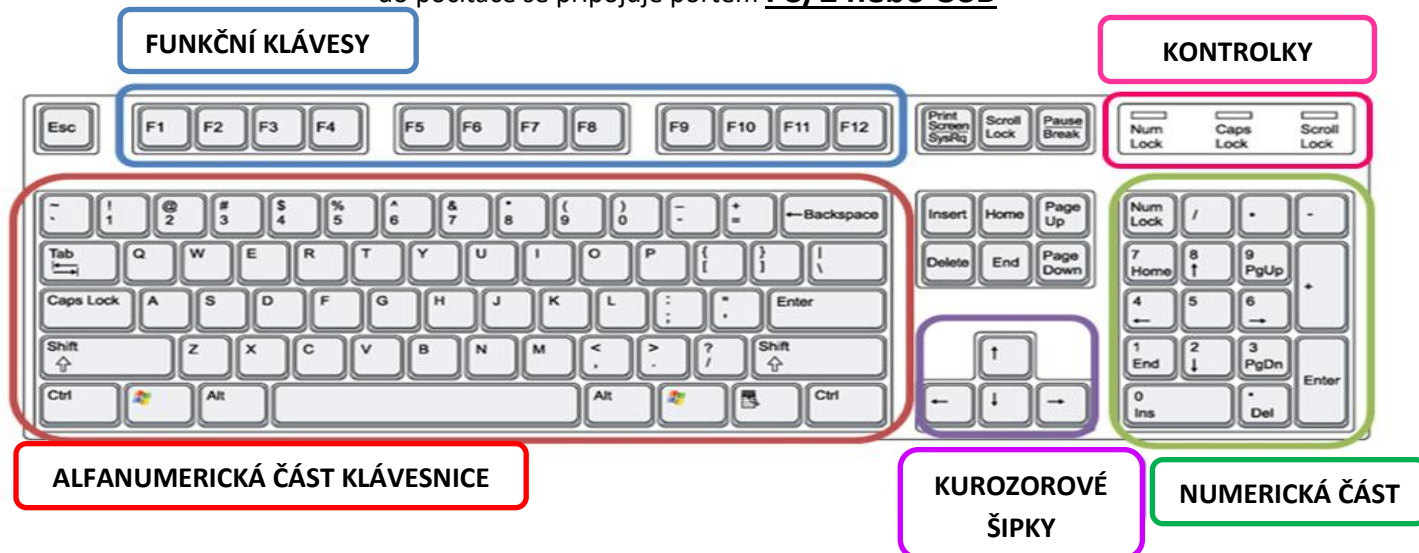
starší typ monitoru, je nahrazován monitory \_\_\_\_\_,  
které jsou kvalitnější a šetrnější pro oči



**LCD monitor**

3. **KLÁVESNICE** = \_\_\_\_\_ periferie počítače,

do počítače se připojuje portem **PS/2 nebo USB**



Klávesa **Num Lock** \_\_\_\_\_

Klávesa **Caps Lock** \_\_\_\_\_

Klávesa **Shift** \_\_\_\_\_

Klávesa **Scroll Lock** \_\_\_\_\_

4. **MYŠ** = \_\_\_\_\_ periferie počítače, do počítače se připojuje portem **PS/2 nebo USB**

kurzor \_\_\_\_\_



u notebooků \_\_\_\_\_

