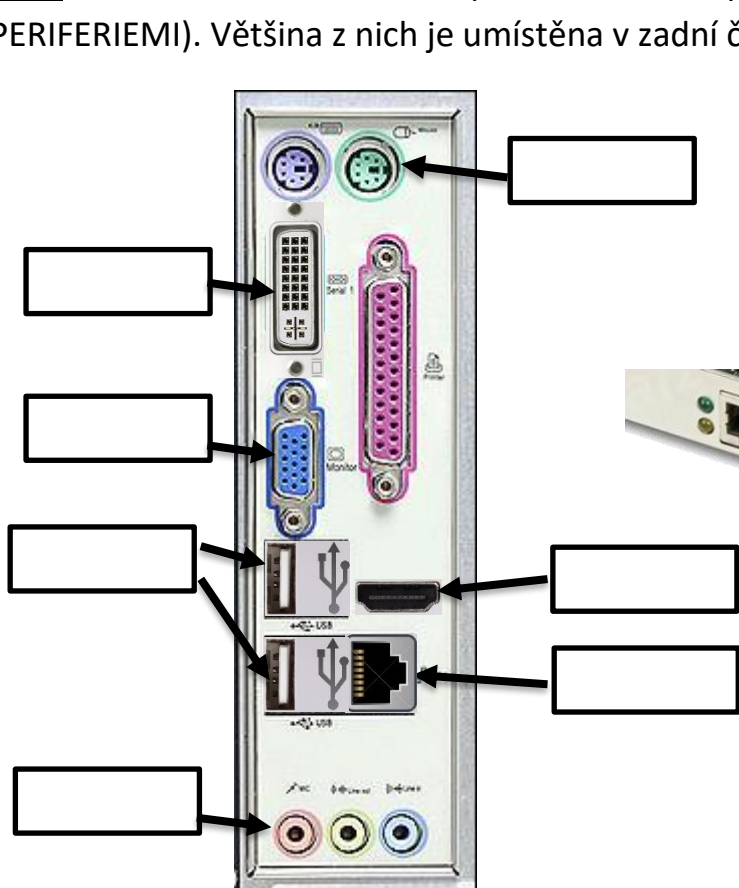


# PORTY POČÍTAČE

6. pracovní list

**Porty** slouží ke komunikaci mezi počítačem a vstupními nebo výstupními zařízeními (PERIFERIEMI). Většina z nich je umístěna v zadní části počítače.




Na zvukové kartě jsou porty:


Na síťové kartě jsou porty:


Na grafické kartě jsou porty:


**DRUHY PORTŮ** – doplň podle prezentace, k čemu dané porty slouží

1) USB  \_\_\_\_\_

2) PS/2  \_\_\_\_\_

3) VGA port  \_\_\_\_\_

4) DVI port  \_\_\_\_\_

5) HDMI port  \_\_\_\_\_

6) audio porty



7) síťový port RJ-45



8) zdiřka pro napájecí kabel



9) Bluetooth a WiFi

### SAMOSTATNÁ PRÁCE!!!

Napiš názvy portů nebo zakresli značení:



Vypiš porty, které se nachází na grafické kartě: \_\_\_\_\_

Vypiš porty, které se nachází na zvukové kartě: \_\_\_\_\_

Vypiš porty, které se nachází na síťové kartě: \_\_\_\_\_

K síťové kartě připojím: \_\_\_\_\_

Ke zvukové kartě připojím: \_\_\_\_\_

Ke grafické kartě připojím: \_\_\_\_\_